



УПРАВЛЕНИЕ ФЕДЕРАЛЬНОЙ СЛУЖБЫ  
ГОСУДАРСТВЕННОЙ СТАТИСТИКИ  
ПО ТЮМЕНСКОЙ ОБЛАСТИ,  
ХАНТЫ-МАНСИЙСКОМУ АВТОНОМНОМУ  
ОКРУГУ – ЮГРЕ И ЯМАЛО-НЕНЕЦКОМУ  
АВТОНОМНОМУ ОКРУГУ

# ПОКАЗАТЕЛИ ПРОМЫШЛЕННОГО ПРОИЗВОДСТВА

январь – май 2024 года

---

Ханты-Мансийский автономный округ – Югра

# СОДЕРЖАНИЕ

Индекс промышленного производства	3
Индексы производства по видам экономической деятельности	5
Производство отдельных видов промышленной продукции	11
Объем отгруженных товаров собственного производства, выполненных работ и услуг собственными силами организаций	12

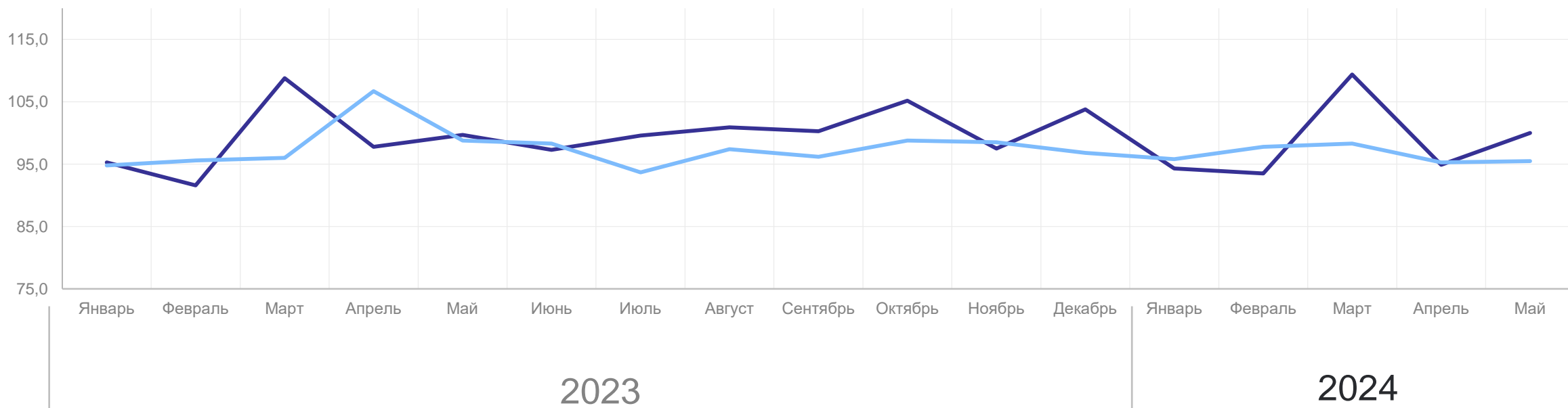
# ИНДЕКС ПРОМЫШЛЕННОГО ПРОИЗВОДСТВА

Январь – май 2024 г.  
в % к январю – маю 2023 г.



Индекс промышленного  
производства

**96,5**

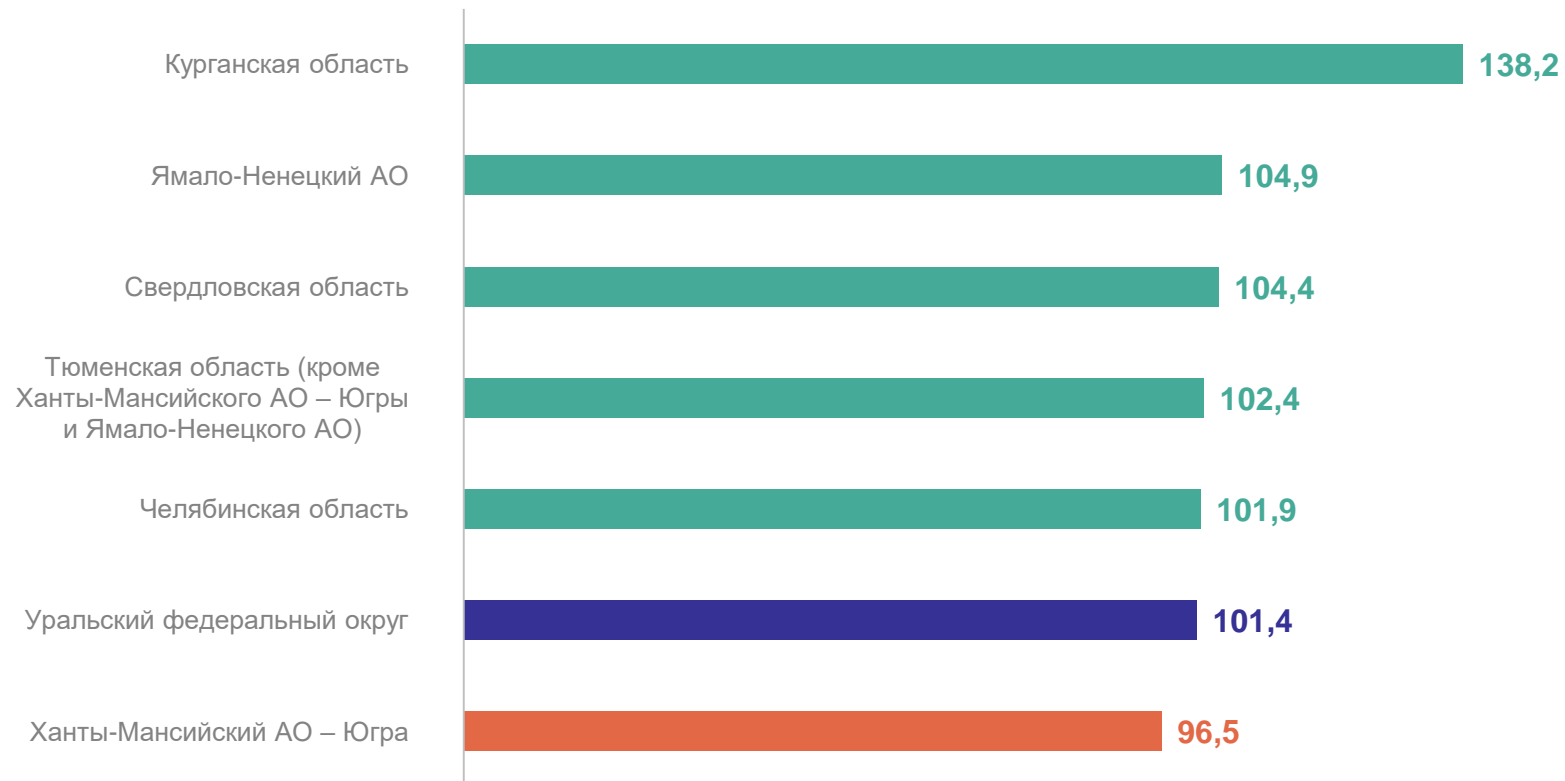


— В % к предыдущему месяцу    — В % к соответствующему месяцу предыдущего года

# ИНДЕКС ПРОМЫШЛЕННОГО ПРОИЗВОДСТВА

январь – май 2024 г. в % к январю – маю 2023 г.

ТЮМЕНЬСТАТ



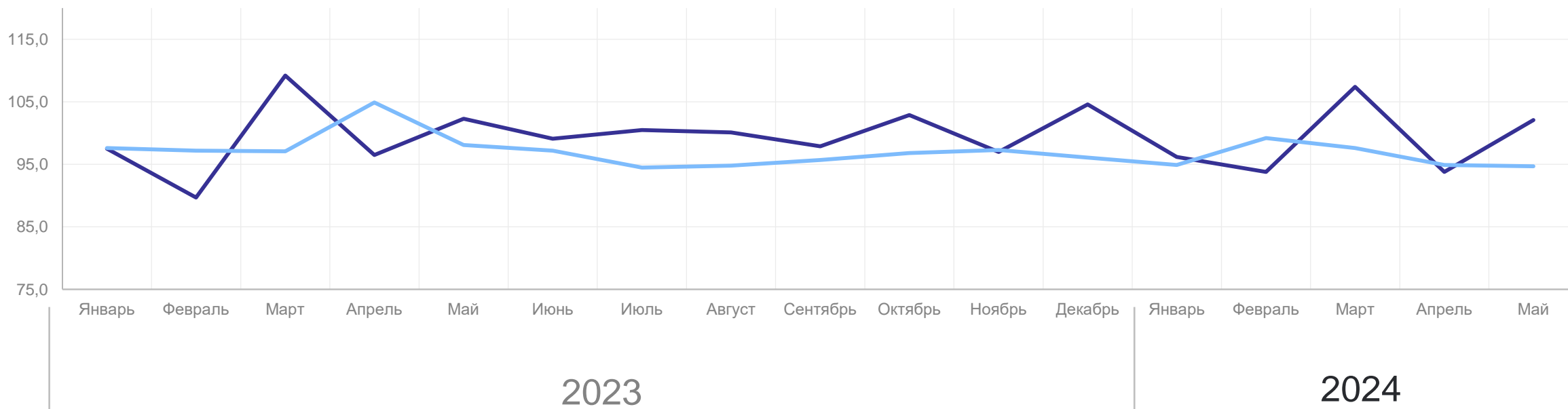
# ИНДЕКС ПРОИЗВОДСТВА ПО ДОБЫЧЕ ПОЛЕЗНЫХ ИСКОПАЕМЫХ

Январь – май 2024 г.  
в % к январю – маю 2023 г.



Добыча полезных  
ископаемых

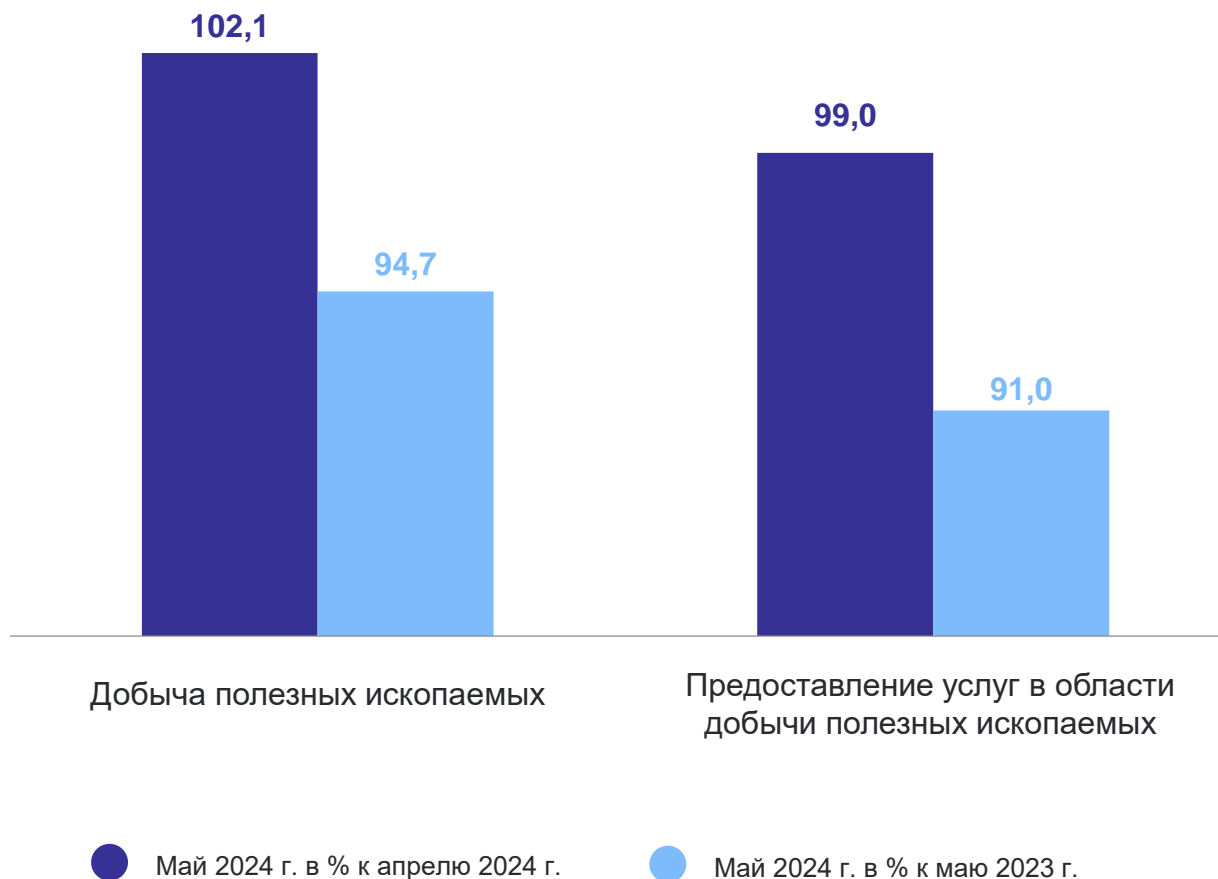
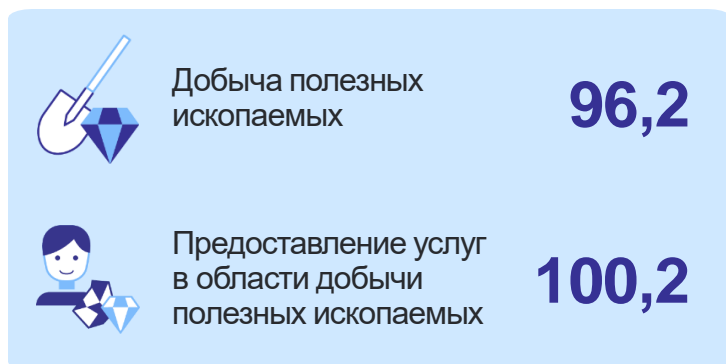
96,2



— В % к предыдущему месяцу — В % к соответствующему месяцу предыдущего года

# ИНДЕКС ПРОИЗВОДСТВА ПО ДОБЫЧЕ ПОЛЕЗНЫХ ИСКОПАЕМЫХ

Январь – май 2024 г.  
в % к январю – маю 2023 г.



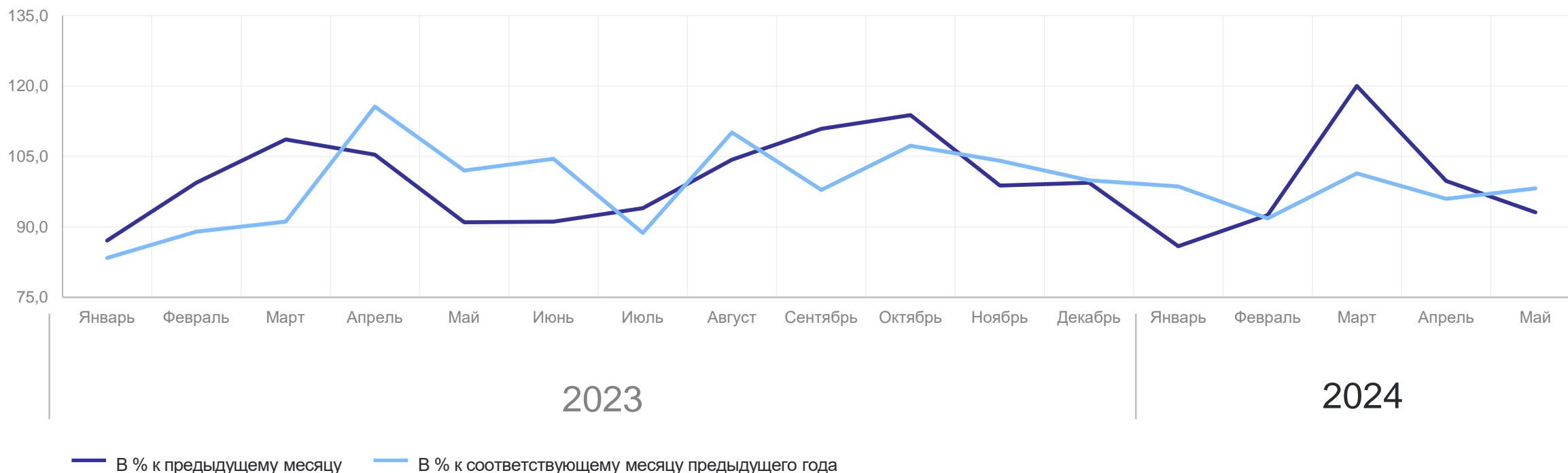
# ИНДЕКС ПРОИЗВОДСТВА ПО ОБРАБАТЫВАЮЩИМ ПРОИЗВОДСТВАМ

Январь – май 2024 г.  
в % к январю – маю 2023 г.



Обрабатывающие  
производства

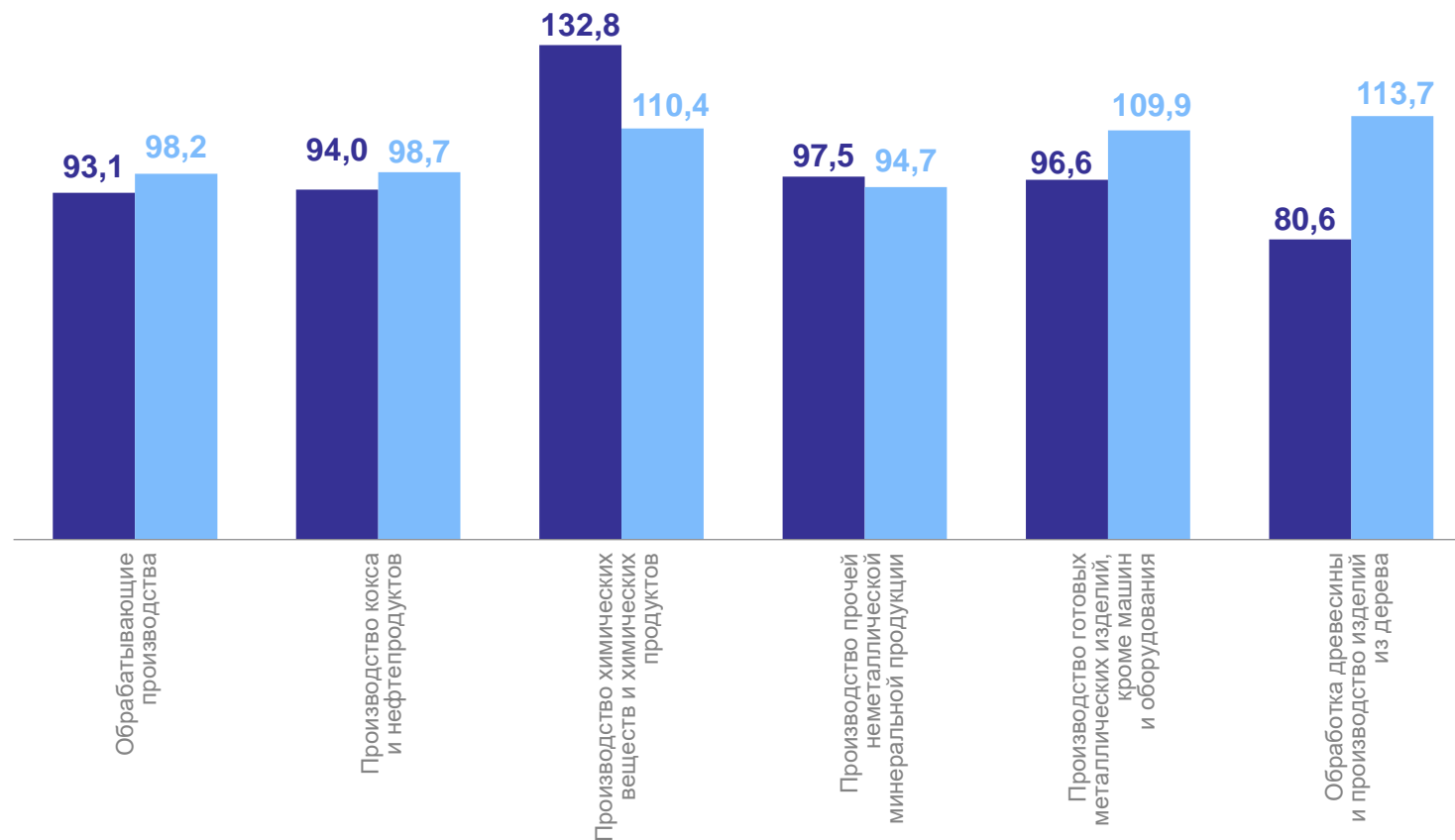
**97,3**



# ИНДЕКС ПРОИЗВОДСТВА ПО ОБРАБАТЫВАЮЩИМ ПРОИЗВОДСТВАМ

ТЮМЕНЬСТАТ

Январь – май 2024 г.  
в % к январю – маю 2023 г.



● Май 2024 г. в % к апрелю 2024 г.

● Май 2024 г. в % к маю 2023 г.



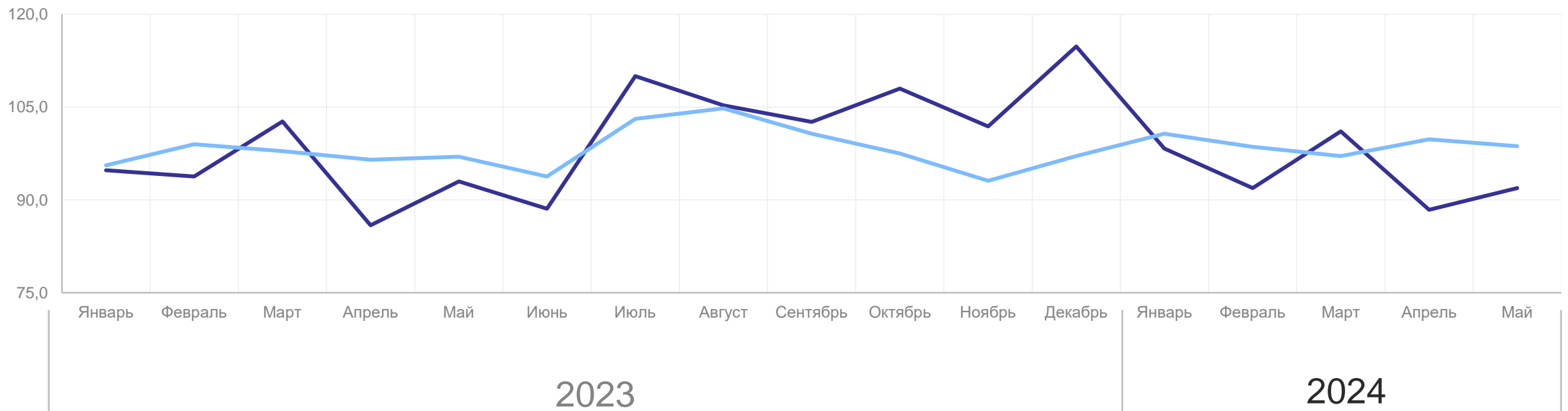
# ИНДЕКС ПРОИЗВОДСТВА ПО ОБЕСПЕЧЕНИЮ ЭЛЕКТРИЧЕСКОЙ ЭНЕРГИЕЙ, ГАЗОМ И ПАРОМ; КОНДИЦИОНИРОВАНИЮ ВОЗДУХА

Январь – май 2024 г.  
в % к январю – маю 2023 г.



Обеспечение электрической  
энергией, газом и паром;  
кондиционирование воздуха

**99,0**



— В % к предыдущему месяцу    — В % к соответствующему месяцу предыдущего года

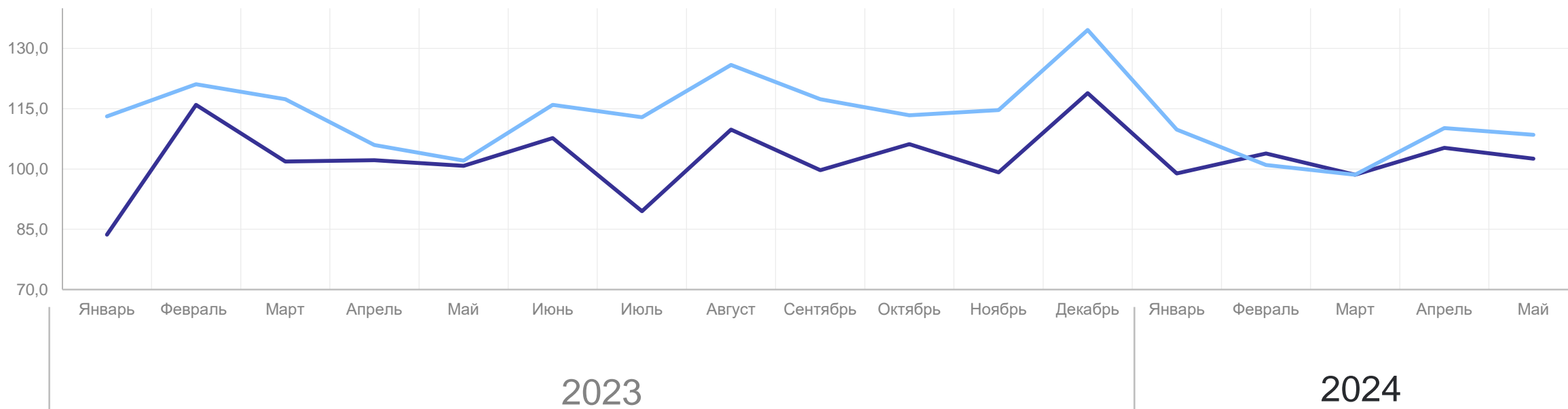
# ИНДЕКС ПРОИЗВОДСТВА ПО ВОДОСНАБЖЕНИЮ; ВОДООТВЕДЕНИЮ, УТИЛИЗАЦИИ ОТХОДОВ

Январь – май 2024 г.  
в % к январю – маю 2023 г.



Водоснабжение;  
водоотведение,  
утилизация отходов

105,5



— В % к предыдущему месяцу — В % к соответствующему месяцу предыдущего года

# ПРОИЗВОДСТВО ОТДЕЛЬНЫХ ВИДОВ ПРОМЫШЛЕННОЙ ПРОДУКЦИИ

ТЮМЕНЬСТАТ

	Январь – май 2024 г.	В % к соответствующему периоду предыдущего года
Пропан и бутан сжиженные, тыс. тонн	992,5	112,0
Насосы центробежные подачи жидкостей прочие; насосы прочие, штук	5359	112,7
Лесоматериалы, продольно распиленные или расколотые, разделенные на слои или лущеные, толщиной более 6 мм; деревянные железнодорожные или трамвайные шпалы непропитанные, тыс. м <sup>3</sup>	168,5	110,0
Топливо дизельное, тыс. тонн	694,2	108,1
Пар и горячая вода, тыс. Гкал	11991,9	107,0
Воды минеральные природные упакованные, воды питьевые упакованные, не содержащие сахара, подсластителей, ароматизаторов и других пищевых веществ, тыс. полул.	42635	102,4
Изделия хлебобулочные недлительного хранения, тонн	28159,5	99,3
Газы нефтяные прочие, не включенные в другие группировки, тыс. тонн	1453,0	98,6
Электроэнергия, млн кВт ч	34487,1	97,8
Газ природный и попутный, млн м <sup>3</sup>	12004,4	97,7
Рыба переработанная и консервированная, ракообразные и моллюски, тонн	2016,5	72,4

# ОБЪЕМ ОТГРУЖЕННЫХ ТОВАРОВ СОБСТВЕННОГО ПРОИЗВОДСТВА, ВЫПОЛНЕННЫХ РАБОТ И УСЛУГ СОБСТВЕННЫМИ СИЛАМИ ОРГАНИЗАЦИЙ

январь – май 2024 г., млрд рублей

ТЮМЕНЬСТАТ



Объем отгруженных товаров по основным видам обрабатывающих производств

